

現場調査 確認シート

ご注文業者様

御社名

部署名

氏名

TEL :

FAX :

携帯電話 :

※確認の為連絡可能な電話番号をお願いします。

現場調査業者様

御社名

部署名

氏名

TEL :

FAX :

携帯電話 :

※確認の為連絡可能な電話番号をお願いします。

下記に該当する項目は、チェックを記入ください。

壁面にサンプル磁石（A・B）にて、固定強度テスト行ってください。

Aのみつく A・Bどちらともつく A・Bどちらもつかない

壁面の仕上げについて

化粧鋼板 化粧フィルム 塗装（塗装磨き仕上げの場合□） 判定不能

壁面は平滑ですか。出目地（凸）がある。落とし目地（凹）がある。

平滑 落とし目地 出目地

※出目地がある場合、「出目地位置確認シート」にスケッチをご記入ください。

壁面に手すりがある。

ある なし

壁面に操作盤がある。

ある なし

壁面に鏡がある。

ある なし

壁面に防犯カメラがある。

ある なし

壁面に防犯ボタンがある。

ある なし

壁面に荷摺りがある。

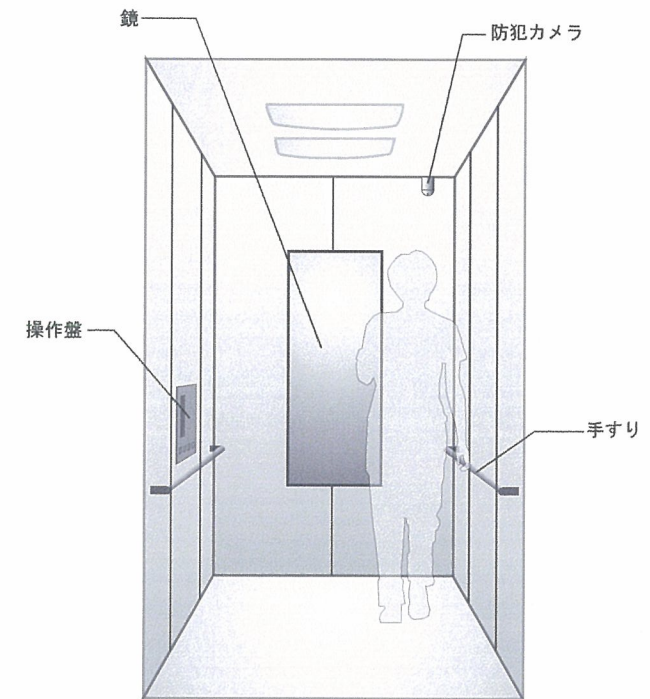
ある なし

壁面にトランクがある。

ある なし

その他の障害物がある。

ある なし



現場情報シート

全体寸法

現場採寸日

現場ビル名：

住所：

製造メーカー：

保守管理会社：

号機番号： 号機、お客様番号 -

定員： 人乗り、重量： kg

ビルはオートロック仕様

はい いいえ

ビルには、管理員又は管理者が常駐

はい いいえ

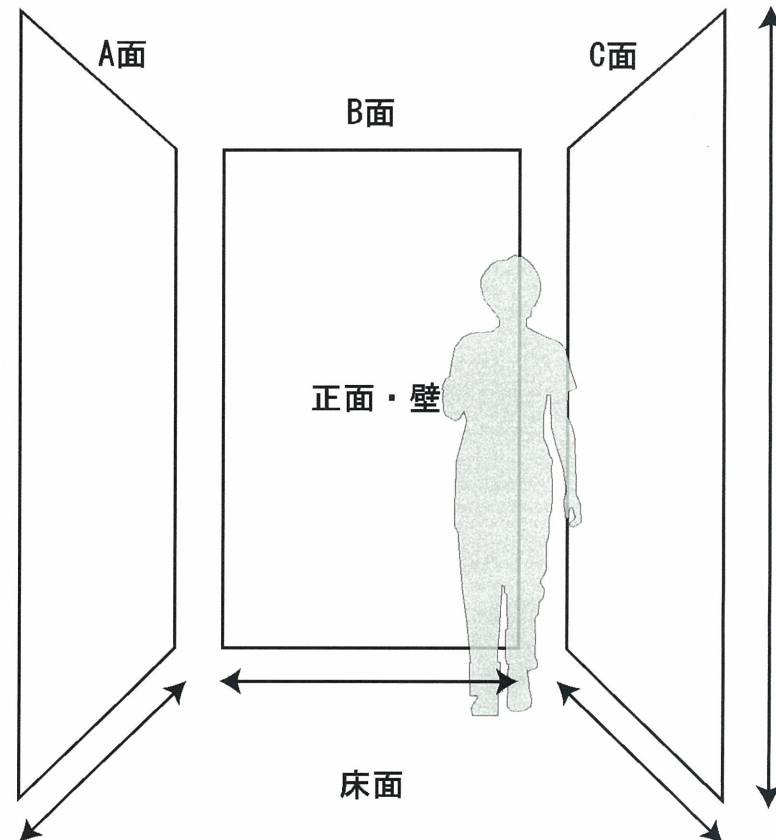
管理員又は管理者がいる場合ご記入ください。

会社名：

管理人：

連絡先：

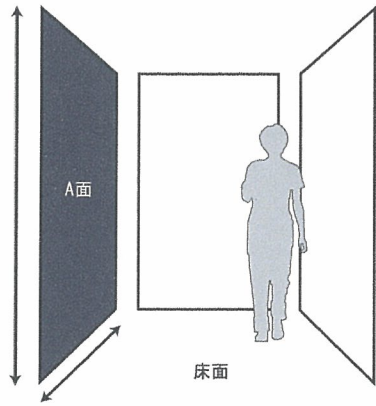
問い合わせ部屋番号：



A面ヨコ	B面ヨコ	C面ヨコ	高さ	出入口幅
850 mm	1400 mm	850 mm	2300 mm	800 mm

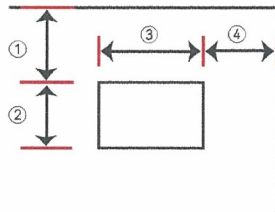
※床面から天井まで

A面詳細 寸法



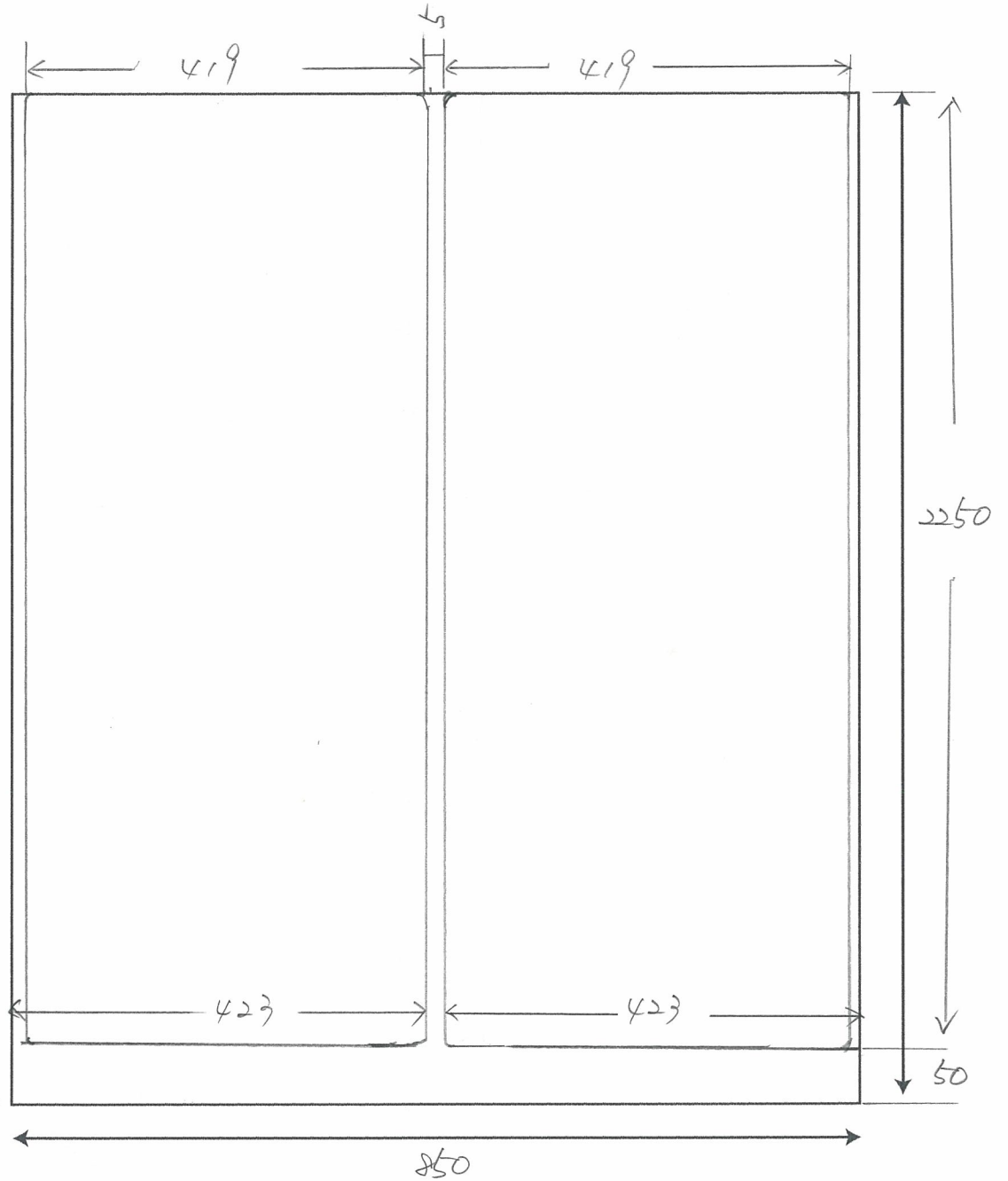
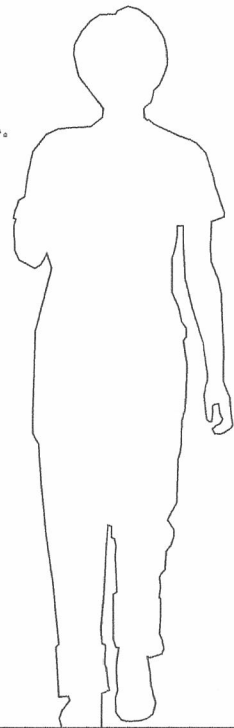
採寸の注意

- 床巾木がある場合、巾木の寸法をご記入ください。
- 採寸単位はミリ (mm) でお願いします。
- 図面スケールは気にせずにご記入ください。
- 壁面のカメラ、操作盤を採寸する際は下記の4項目の数値をご記入ください。

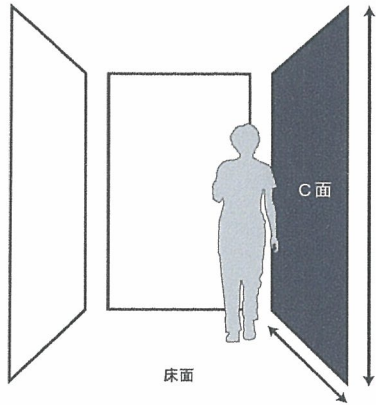


ご連絡事項：(取り外しの出来ない障害物がある場合)

エレベータ
床位置
▼

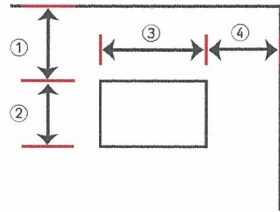


C面詳細 寸法




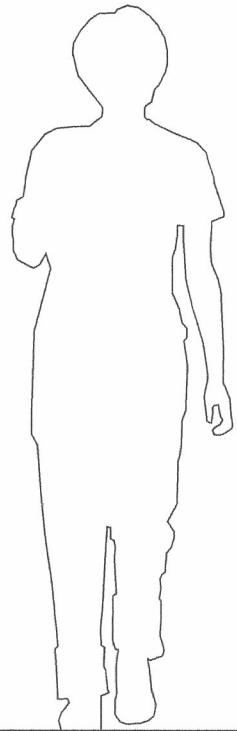
採寸の注意

- ・床巾木がある場合、巾木の寸法をご記入ください。
- ・採寸単位はミリ (mm) をお願いします。
- ・図面スケールは気にせずにご記入ください。
- ・壁面のカメラ、操作盤を採寸する際は下記の4項目の数値をご記入ください。

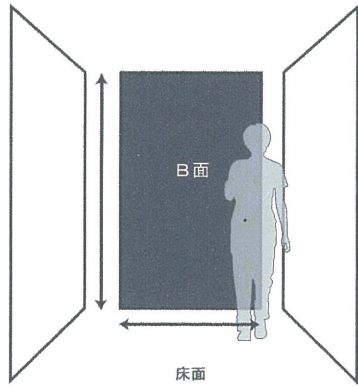


ご連絡事項：(取り外しの出来ない障害物がある場合)

エレベータ
床位置

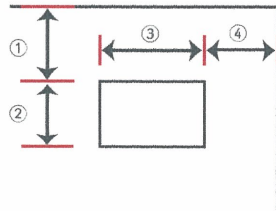


B面詳細 寸法



採寸の注意

- ・床巾木がある場合、巾木の寸法をご記入ください。
- ・採寸単位はミリ (mm) をお願いします。
- ・図面スケールは気にせずにご記入ください。
- ・壁面のカメラ、操作盤を採寸する際は下記の4項目の数値をご記入ください。



ご連絡事項：(取り外しの出来ない障害物がある場合)

◎カメラ有り
カメラ寸法 横: 92mm 縦: 140mm

エレベータ
床位置
▼

